

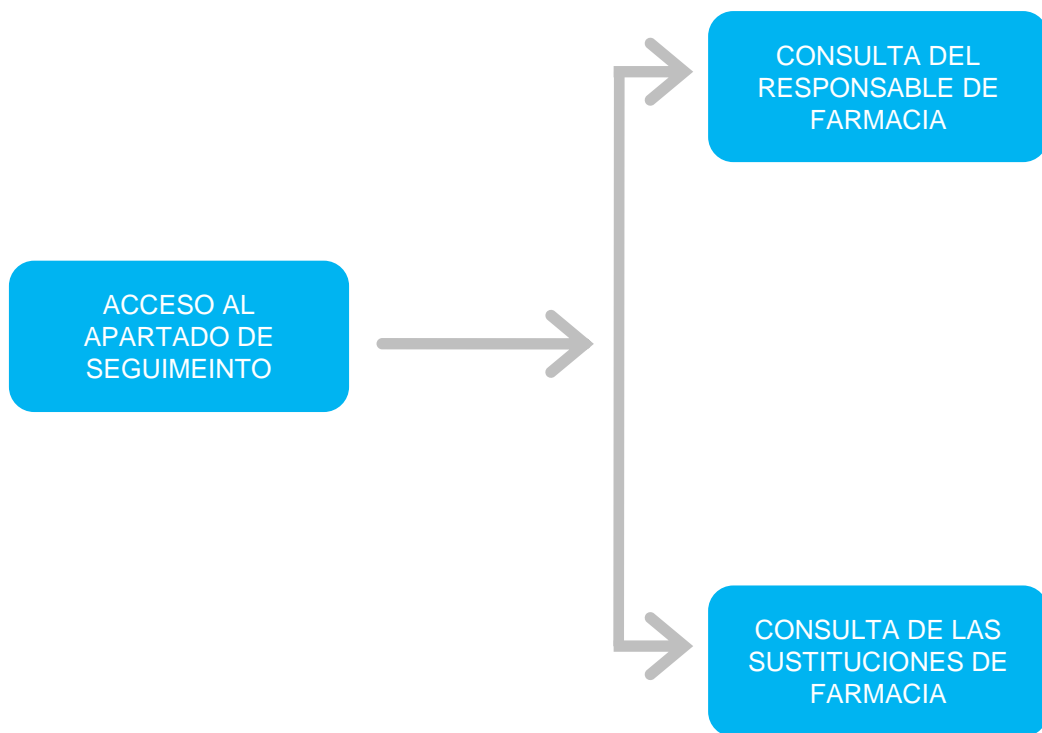


GESTIÓN DE SUSTITUCIONES DE MENOS DE 72H

GUÍA RÁPIDA DE USUARIO

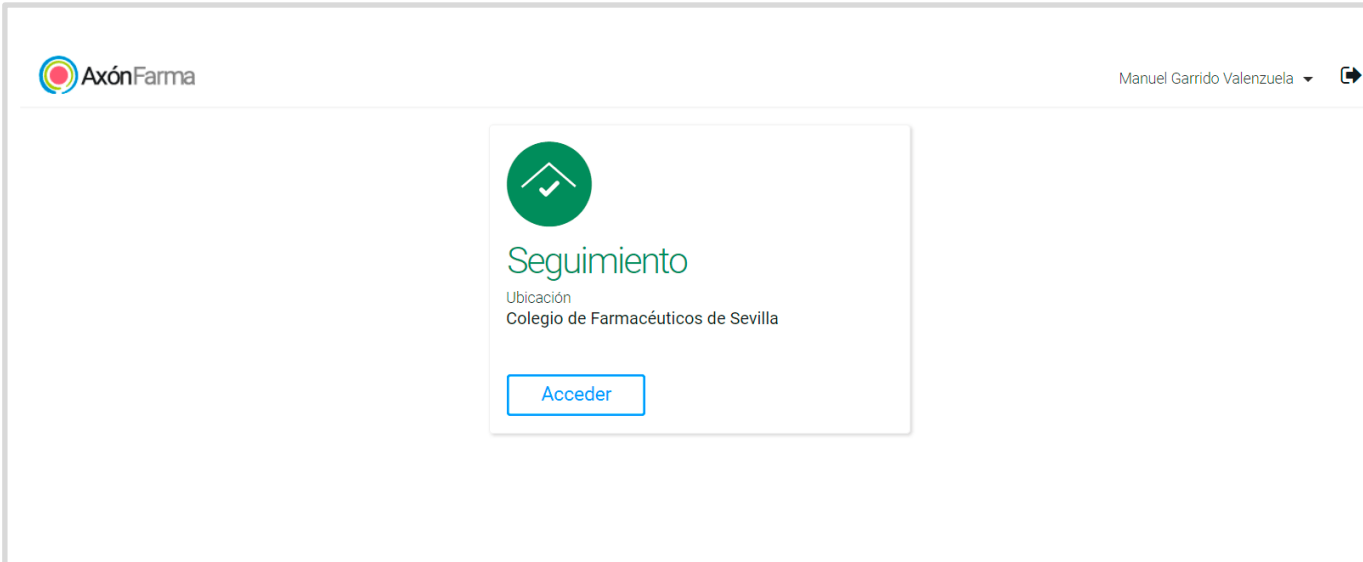
Para la Autoridad Sanitaria

UNA VISTA RÁPIDA AL SISTEMA



Una vez haya accedido al sistema, la Autoridad Sanitaria tiene acceso a la funcionalidad para el **Seguimiento**, sin ninguna limitación en cuanto a las farmacias que le es posible monitorear.

Podrá consultar los responsables y sustituciones realizadas en cualquier farmacia registrada.



The screenshot displays the AxónFarma web interface. In the top left corner, the logo 'AxónFarma' is visible. In the top right corner, the user name 'Manuel Garrido Valenzuela' is shown with a dropdown arrow and a share icon. The main content area features a central card with a green circular icon containing a white checkmark. Below the icon, the text reads 'Seguimiento', followed by 'Ubicación' and 'Colegio de Farmacéuticos de Sevilla'. At the bottom of the card is a blue button labeled 'Acceder'.

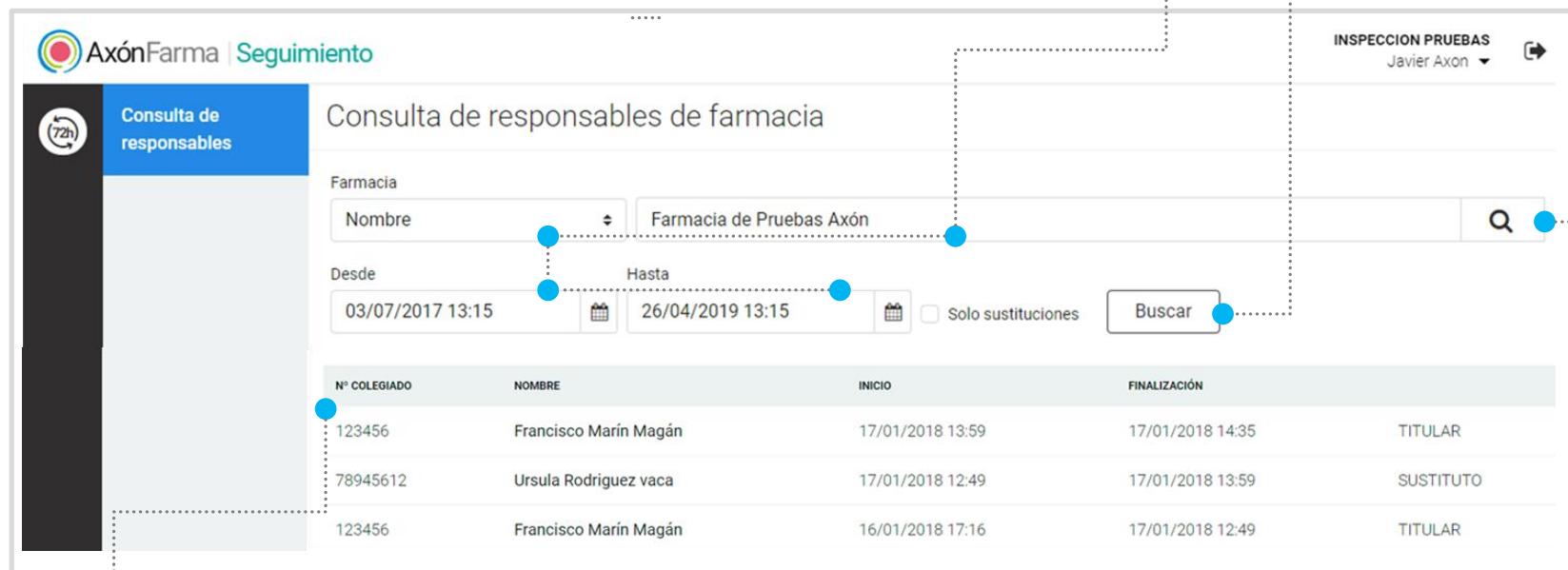


CÓMO CONSULTAR LOS RESPONSABLES DE UNA FARMACIA

A través del apartado de **Seguimiento**, la Autoridad Sanitaria accede a la monitorización de las sustituciones en farmacia.

Se selecciona el **identificador (nombre, NICA, REGCESS o N° Colegial)**, se indica el **dato y el rango de fechas**

Se clica el botón **Buscar**



INSPECCION PRUEBAS
Javier Axon

Consulta de responsables de farmacia

Farmacia
Nombre Farmacia de Pruebas Axón

Desde 03/07/2017 13:15 Hasta 26/04/2019 13:15 Solo sustituciones

N° COLEGIADO	NOMBRE	INICIO	FINALIZACIÓN	
123456	Francisco Marín Magán	17/01/2018 13:59	17/01/2018 14:35	TITULAR
78945612	Ursula Rodríguez vaca	17/01/2018 12:49	17/01/2018 13:59	SUSTITUTO
123456	Francisco Marín Magán	16/01/2018 17:16	17/01/2018 12:49	TITULAR

3

Se muestran los resultados indicando **N.º de colegiado, nombre, fecha y hora de inicio y fin, y rol que desempeñó el colegiado**

BÚSQUEDA
AVANZADA DE LA
FARMACIA



CÓMO CONSULTAR LAS SUSTITUCIONES DE UNA FARMACIA

En la misma pantalla, simplemente marcando la opción *Solo sustituciones* el sistema mostrará únicamente los periodos de sustitución.

Se selecciona el **identificador (nombre, NICA, REGCESS o Nº Colegial)**, se indica el **dato, el rango de fechas** y se marca la opción ***Solo sustituciones***

1

2

Se clica el botón ***Buscar***

Consulta de responsables de farmacia

Farmacia

Nombre

Desde Hasta

Solo sustituciones

Nº COLEGIADO	NOMBRE	DESDE	HASTA	MOTIVO DE LA SUSTITUCIÓN	
1234	Mario Sánchez Figueroa	26/04/2018 14:03	26/04/2018 14:05	SUSTITUTO	<input type="button" value="i"/>
1234	Mario Sánchez Figueroa	17/04/2018 22:07	18/04/2018 22:07	SUSTITUTO	<input type="button" value="i"/>

3

Se muestran los **resultados**

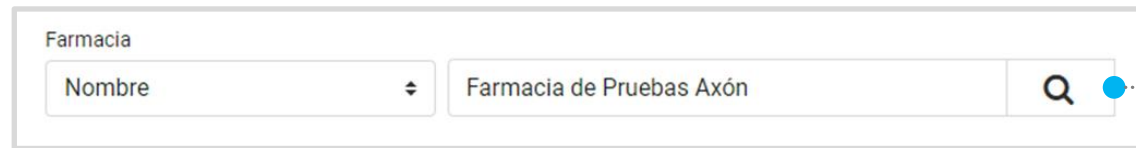
MOTIVO DE LA SUSTITUCIÓN



CÓMO REALIZAR UNA BÚSQUEDA AVANZADA DE FARMACIAS

Para buscar una farmacia es posible realizar una búsqueda avanzada.

Se clica el botón de **búsqueda** del campo *Farmacia*



Farmacia

Nombre



Farmacias

Tipo de identificador

Nombre Municipio Código Postal Estado

Seleccione Todos

Seleccione

NICA

REGCESS

N° colegial

Nombre	MUNICIPIO	CÓDIGO POSTAL	
002157 Andalucía	Cádiz	11008	<input type="button" value="Seleccionar"/>
002330 Bahía del Rosario	Algeciras	11205	<input type="button" value="Seleccionar"/>
002200 Benito	Jerez de la Frontera	11402	<input type="button" value="Seleccionar"/>
042461 Bolonia	Tarifa	11391	<input type="button" value="Seleccionar"/>
002490 Caribe C.B.	Puerto de Santa María (El)	11500	<input type="button" value="Seleccionar"/>

2

Se abre una ventana donde puede buscarse por **identificador (NICA, REGCESS o N° Colegial)**, por nombre, municipio, código postal Colegio y estado

3

Se clica en **Buscar**

4

Al clicar en **Seleccionar** en una farmacia, el sistema la cargará en el campo *Farmacia*

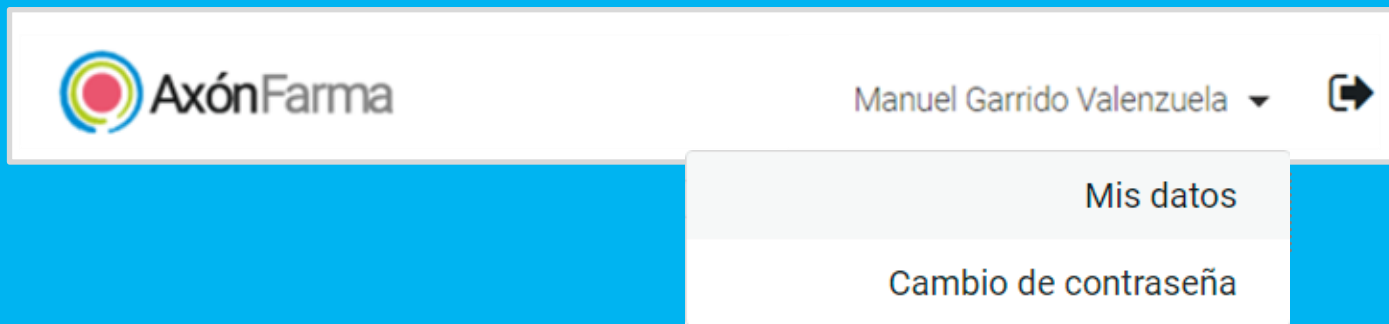


RECUERDA!



Para consultar y/o modificar sus datos, acceda desde el menú desplegable de la cabecera al apartado *Mis datos*.

Puede acceder en cualquier momento.



RECUERDA!

Desde este menú desplegable también se puede solicitar una nueva contraseña, accediendo a la opción *Cambio de contraseña*.

Se abre una ventana para indicar la nueva contraseña.



Cambio de contraseña ✕

Para que la contraseña tenga la fortaleza requerida se recomienda que tenga al menos 6 caracteres, incluya letras, algún número y un carácter en mayúscula.


Contraseña de **javi_94**

Contraseña actual

Nueva contraseña

Seguridad de la contraseña: ■■■■■■

Repetir nueva contraseña



USOS RECOMENDABLES DEL SISTEMA

BORRADO DE LAS CACHÉ Y OTROS ARCHIVOS

En AxónFarma, al tratarse de una aplicación web, puede que surjan errores a raíz de las futuras actualizaciones, y no desempeñar correctamente sus funciones.


Por ello se recomienda encarecidamente un borrado de la caché, luego de cada actualización, que elimine algunos archivos.

En las siguientes páginas, se explica detalladamente el procedimiento para el correcto borrado de la caché de los navegadores mas utilizados.



GOOGLE CHROME

1 Abrir *Chrome*

2 Hacer clic en  (parte superior derecha)

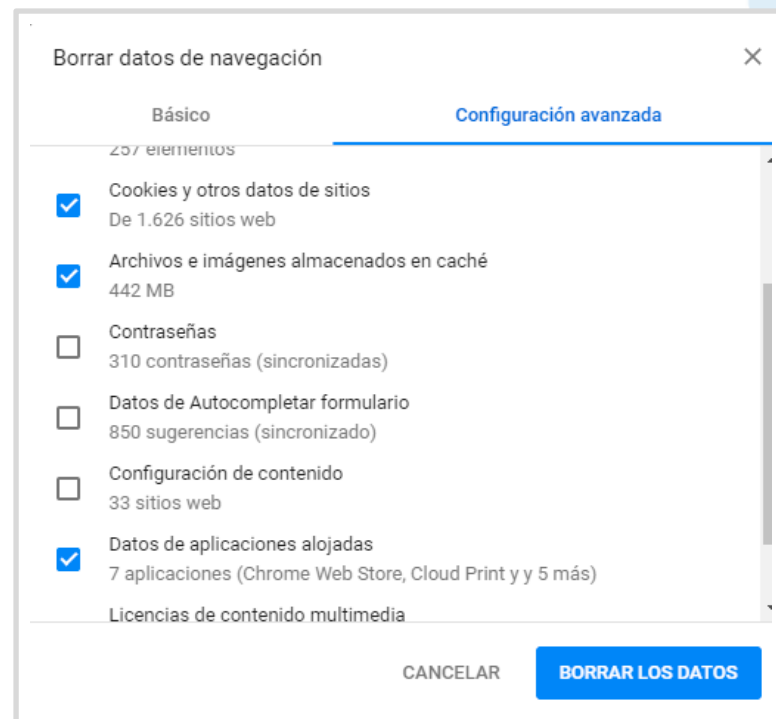
3 *Mas herramientas > Borrar datos de navegación > Configuración avanzada*

4 En la opción de intervalo de tiempo,
seleccionar *Desde siempre*


5 Sólo marcar las casillas:

- *Cookies y otros datos de sitios;*
- *Archivos e imágenes almacenados en caché;*
- *Datos de aplicaciones alojadas*

6 Clicar en *Borrar los datos*



INTERNET EXPLORER

- 1 Abrir *Explorer*
- 2 Hacer clic en  (parte superior derecha)
- 3 *Seguridad > Eliminar historial de exploración*
- 4 Sólo marcar las casillas:
 - *Conservar los datos de sitios web favoritos*
 - *Archivos temporales de internet y archivos de sitios web de sitios web*
 - *Cookies y datos del sitio web*
 - *Datos de Protección de rastreo, Filtrado ActiveX y No realizar seguimiento*

- 5 Clicar en *Eliminar*

