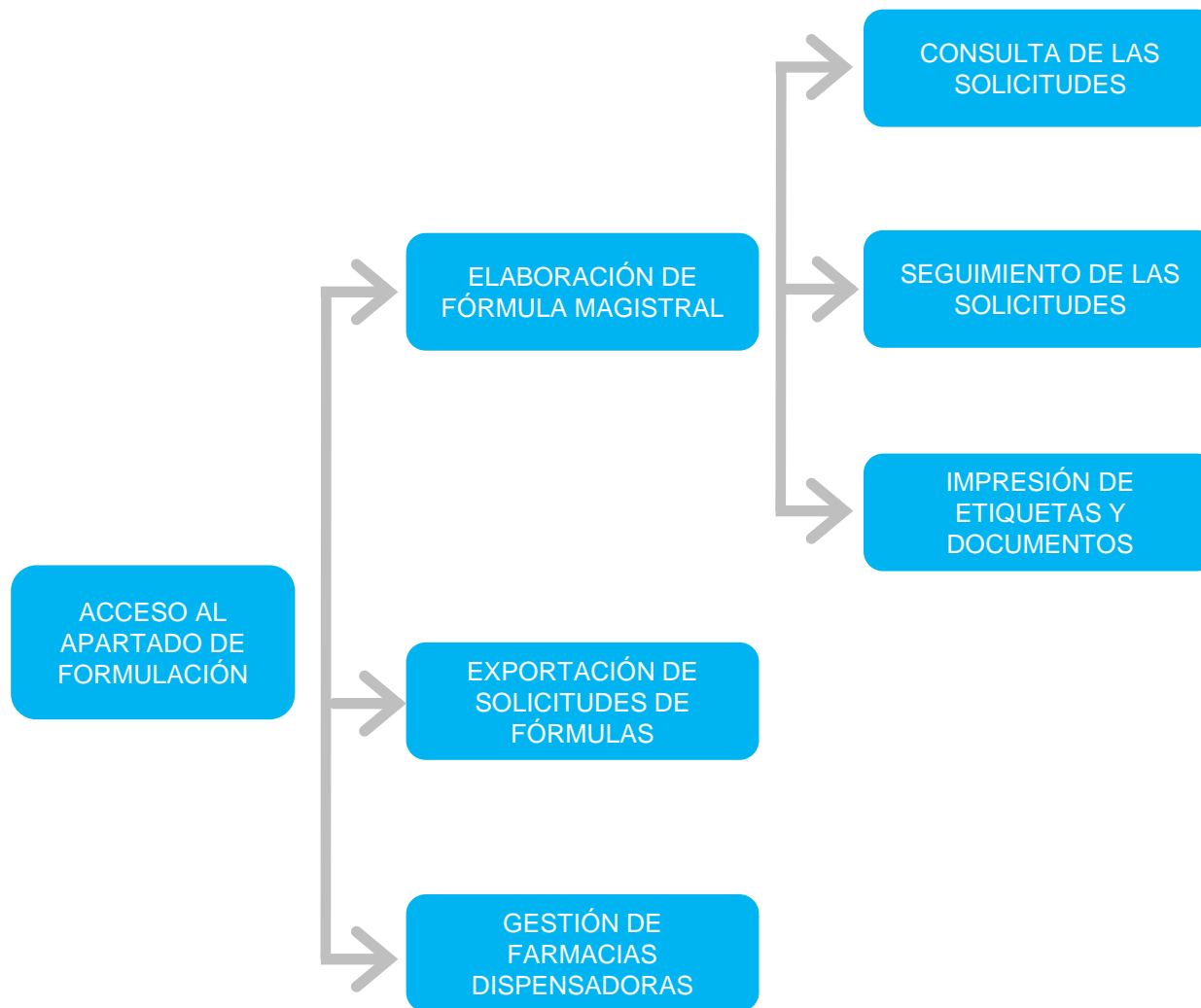




FORMULACIÓN MAGISTRAL y PREPARADOS OFICINALES

GUÍA RÁPIDA DE USUARIO
Para la Elaboración

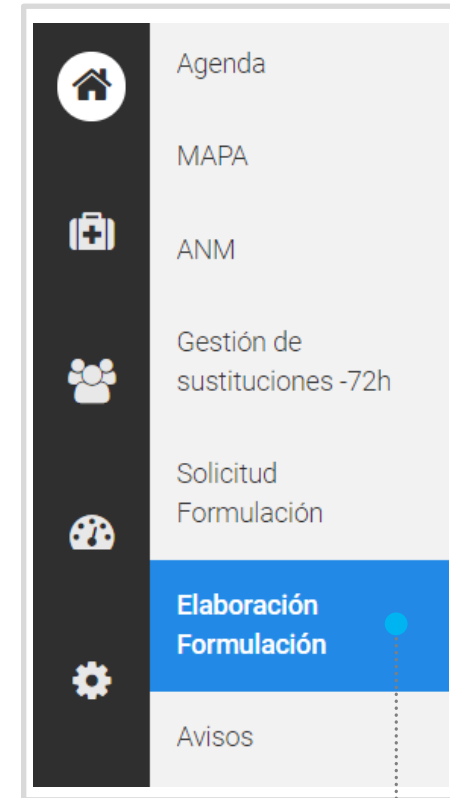
UNA VISTA RÁPIDA AL SISTEMA



Una vez haya accedido al sistema, se selecciona el apartado **MiFarmacia**.



En el menú de navegación del sistema se selecciona la pestaña **Elaboración Formulación**. Desde aquí se gestionará todo lo relativo a la preparación y elaboración de Fórmula Magistral y Preparado Oficial.



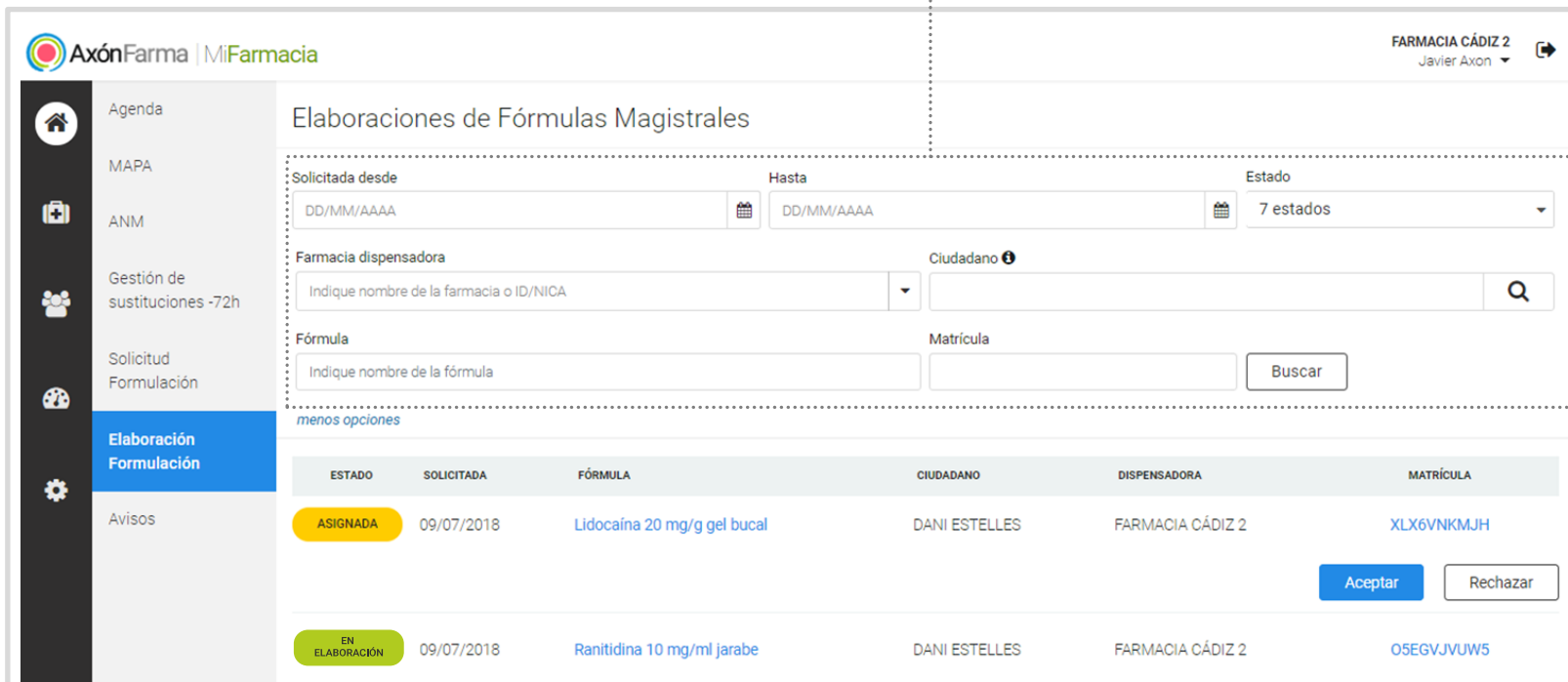
CÓMO SE GESTIONAN LAS FÓRMULAS MAGISTRALES

En la pantalla principal de este menú se encuentran las diferentes solicitudes de fórmulas magistrales y sus correspondientes estados.

Por defecto se mostrarán las solicitudes con estado 'en curso'.

FILTROS PARA LA BÚSQUEDA DE FÓRMULAS:

- RANGO DE FECHAS
- ESTADO
- FARMACIA DISPENSADORA
- CIUDADANO (DNI O TARJETA SANITARIA)
- FÓRMULA
- MATRÍCULA



AxónFarma | MiFarmacia FARMACIA CÁDIZ 2
Javier Axon

Elaboraciones de Fórmulas Magistrales

Solicitada desde: DD/MM/AAAA Hasta: DD/MM/AAAA Estado: 7 estados

Farmacia dispensadora: Indique nombre de la farmacia o ID/NICA Ciudadano: [input] [Q]

Fórmula: Indique nombre de la fórmula Matricula: [input] [Buscar]

menos opciones

| ESTADO | SOLICITADA | FÓRMULA | CIUDADANO | DISPENSADORA | MATRÍCULA |
|----------------|------------|-----------------------------|---------------|------------------|------------|
| ASIGNADA | 09/07/2018 | Lidocaína 20 mg/g gel bucal | DANI ESTELLES | FARMACIA CÁDIZ 2 | XLX6VNMJH |
| EN ELABORACIÓN | 09/07/2018 | Ranitidina 10 mg/ml jarabe | DANI ESTELLES | FARMACIA CÁDIZ 2 | 05EGVJVUW5 |

[Aceptar] [Rechazar]



RECUERDA!



Las solicitudes 'en curso' se corresponden con los estados:

- Asignada
- En elaboración
- Preparadas
- Solicitado transporte
- En transporte
- Pendientes de dispensar

Las solicitudes 'finalizadas' se corresponden con los estados:

- Anulada
- Dispensada
- Rechazada

RECUERDA!



A través de la 'lupa' del filtro 'Ciudadano' se posibilita tanto la búsqueda de él como su alta en el sistema, mediante los filtros convenientes o la lectura de su DNle o tarjeta sanitaria.

ALTA DE NUEVO
PACIENTE

FILTROS PARA LA
BÚSQUEDA DE CIUDADANOS

IDENTIFICACIÓN
MEDIANTE LECTURA
ELECTRÓNICA DE DNle O
TARJETA SANITARIA

Las solicitudes muestran el estado de la fórmula, la fecha en que se solicita, el nombre de la fórmula, el ciudadano, la farmacia dispensadora y la matrícula.

| ESTADO | SOLICITADA | FÓRMULA | CIUDADANO | DISPENSADORA | MATRÍCULA |
|----------|------------|-----------------------------|---------------|------------------|-----------|
| ASIGNADA | 09/07/2018 | Lidocaína 20 mg/g gel bucal | DANI ESTELLES | FARMACIA CÁDIZ 2 | XLX6VNMJH |

En estado **‘Asignada’**, la farmacia elaboradora debe **aceptar o rechazar la solicitud** de la fórmula.

EN ELABORACIÓN

La fórmula está lista para que el titular de la farmacia elaboradora rellene los datos correspondientes de la elaboración.

PREPARADA

El laboratorio ha finalizado la elaboración de la misma y queda disponible para su gestión. Se habilita el botón ‘Solicitar transporte’.

SOLICITADO TRANSPORTE

Al clic en ‘Solicitar transporte’ se solicita el transporte de la fórmula magistral a la farmacia dispensadora. Se habilita el botón ‘Entregar reparto’.



EN
TRANSPORTE

La fórmula se ha entregado al transportista y se encuentra en fase de reparto.

PTE.
DISPENSAR

La fórmula se ha recepcionado en la farmacia dispensadora y por tanto está pendiente de ser dispensada.

DISPENSADA

La fórmula ha sido retirada por el ciudadano.

ANULADA

La farmacia dispensadora ha anulado la solicitud antes de que se empiece a elaborar.

RECHAZADA

La fórmula ha sido rechazada por la farmacia elaboradora.

***Al clicar sobre cualquier estado que muestra una ‘flecha hacia atrás’ se volverá al estado anterior. Solo está disponible durante 24 horas por los profesionales de la misma farmacia.**



RECUERDA!



Si la farmacia dispensadora es también la misma que elabora las fórmulas magistrales, el estado de la fórmula pasará siempre de ASIGANDA a EN ELABORACIÓN y finalmente a PENDIENTE DE DISPENSAR, saltándose todos los pasos de transporte y recepción.

Se permite el cambio de estado, volver a estado anterior de una fórmula magistral, a cualquier profesional que pertenezca a la misma farmacia y durante 24 horas a partir del cambio (clicando en el 'estado' de la fórmula').

CÓMO SE ELABORA UNA FÓRMULA MAGISTRAL

1

Para poder proceder a la elaboración, la solicitud debe encontrarse en estado 'En elaboración', tras aceptar la asignación.

Al clicar sobre **el nombre de la fórmula** se abre la pantalla para **completar los datos de elaboración**.

| ESTADO | SOLICITADA | FÓRMULA | CIUDADANO | DISPENSADORA | MATRÍCULA |
|----------------|------------|----------------------------------|---------------|------------------|------------|
| EN ELABORACIÓN | 09/07/2018 | Calcio carbonato 500 mg cápsulas | DANI ESTELLES | FARMACIA CÁDIZ 2 | BWTOGEHYRS |

Calcio carbonato 500 mg cápsulas (211000194104)
Cápsulas

FECHA DE SOLICITUD
09/07/2018

FARMACIA DISPENSADORA
FARMACIA CÁDIZ 2

FARMACIA ELABORADORA
FARMACIA CÁDIZ 2

PACIENTE
DANI ESTELLES

MÉDICO PRESCRIPTOR
Alvaro Lopez

Nº DE COLEGIADO
65191891

Receta



BOTÓN PARA LA IMPRESIÓN DE ETIQUETAS

SE MUESTRA EN PRIMER LUGAR LOS DATOS DE LA SOLICITUD:

- FECHA
- FARMACIA DISPENSADORA
- FARMACIA ELABPRADORA
- PACIENTE
- MÉDICO Y Nº COLEGIADO
- DOCUMENTO DE RECETA



2

Debajo de los datos de la solicitud se muestran los **datos de elaboración para completar.**

- Fecha de elaboración (fecha actual por defecto)
- Fecha de caducidad
- Condiciones de conservación
- PVPR-PVPF
- Guía de elaboración y control
- Prospecto

En caso necesario podrá modificar la cantidad, forma farmacéutica y vía de administración (si procede de catálogo se precarga)

Datos de elaboración

Fecha de elaboración: 17/07/2018 | Fecha de caducidad: 31/07/2018

Cantidad: 20 ml | Forma farmacéutica: Solución | Vía de administración: VÍA ORAL

Condiciones de conservación:

PVPR: 4 € | PVPF: 5 €

Guía de elaboración y control:

Prospecto:

Finalizar elaboración | Solo guardar | Cancelar

3

Se clicar en **‘Finalizar elaboración’** para indicar que la fórmula se ha realizado y pasar al siguiente estado, o se clica **‘Solo guardar’** para mantener el estado **‘En elaboración’** y poder modificarla en un futuro.



Al finalizar la fórmula, se solicita el transporte, y en el momento en que el transportista recoja el producto, se indica la entrega del reparto.

4



Al entregar el reparto, la fórmula pasará al estado 'En transporte'. A partir de ese momento podrá realizar el seguimiento de la fórmula en la farmacia dispensadora.

La fórmula pasará a estado 'Pendiente de dispensar' cuando haya sido recepcionada y finalmente a 'Dispensada' cuando haya sido recogida por el ciudadano (por defecto desaparecerá del listado de solicitudes en curso)



RECUERDA!



En el caso de que una solicitud se haya realizado a partir de una anterior y siendo la farmacia elaboradora la misma, el sistema permitirá la recuperación de los datos de elaboración de la solicitud de origen, pudiendo ser modificados en cualquier momento.

Las farmacias elaboradoras, al completar los datos de elaboración, indicarán un PVPR, precio recomendado, y un PVPF, precio a la farmacia.

CÓMO REALIZAR EL SEGUIMIENTO DE LA FÓRMULA MAGISTRAL

El sistema permite consultar el detalle de una fórmula magistral y consultar la trazabilidad de la misma.

Clicando sobre el nombre de la matrícula de la fórmula magistral se consulta la **trazabilidad** de la misma.

EN
ELABORACIÓN

09/07/2018

Ranitidina 10 mg/ml jarabe

DANI
ESTELLES

FARMACIA
CÁDIZ 2

05EGVJVUW5

Al acceder a la sección se visualizan los estados de las fórmulas, y, como se ha indicado anteriormente, al clicar sobre el nombre de esta se abre una pantalla para **visualizar los datos de solicitud y los datos de elaboración que se hayan cumplimentado.**

Ranitidina 10 mg/ml jarabe

AFMNGVLFQW548

DISPENSADA 17/07/2018 11:43

PTE. DISPENSAR 17/07/2018 11:43

EN ELABORACIÓN 17/07/2018 11:28

ASIGNADA 17/07/2018 11:28



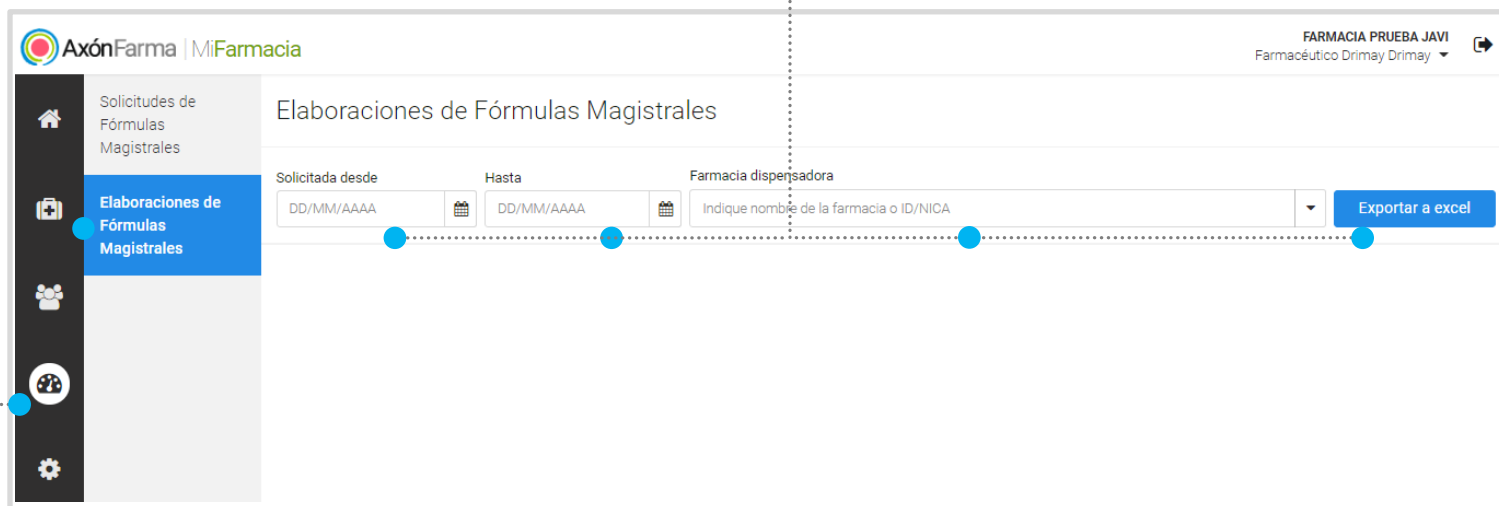
CÓMO EXPORTAR LAS SOLICITUDES DE FÓRMULAS MAGISTRALES

1

En el menú principal se selecciona **Listados**, y nos encontraremos en el apartado **Elaboraciones de Fórmulas Magistrales**.

2

Se selecciona el rango de fechas a consultar y se clicla el botón **Exportar a excel**, siendo optativa la indicación de la farmacia dispensadora.



The screenshot shows the AxónFarma | MiFarmacia interface. The top right corner displays 'FARMACIA PRUEBA JAVI' and 'Farmacéutico Drimay Drimay'. The main content area is titled 'Elaboraciones de Fórmulas Magistrales'. Below the title, there are three filter fields: 'Solicitada desde' (DD/MM/AAAA), 'Hasta' (DD/MM/AAAA), and 'Farmacia dispensadora' (Indique nombre de la farmacia o ID/NICA). A blue button labeled 'Exportar a excel' is positioned to the right of these fields. A dotted line with blue circles connects the text in the numbered steps to the corresponding elements in the interface.

LOS DATOS A EXPORTAR POR CADA SOLICITUD SON:

- MATRÍCULA/IDENTIFICADOR
- FECHA DE SOLICITUD
- NOMBRE DE LA FÓRMULA
- CÓDIGO DE LA FÓRMULA (SELECCIÓN EN CATÁLOGO)
- FARMACIA DISPENSADORA
- NOMBRE Y APELLIDOS DEL PACIENTE
- PVF-PVR-PVP



CÓMO SE GESTIONAN LAS FARMACIAS DISPENSADORAS DE FÓRMULAS MAGISTRALES

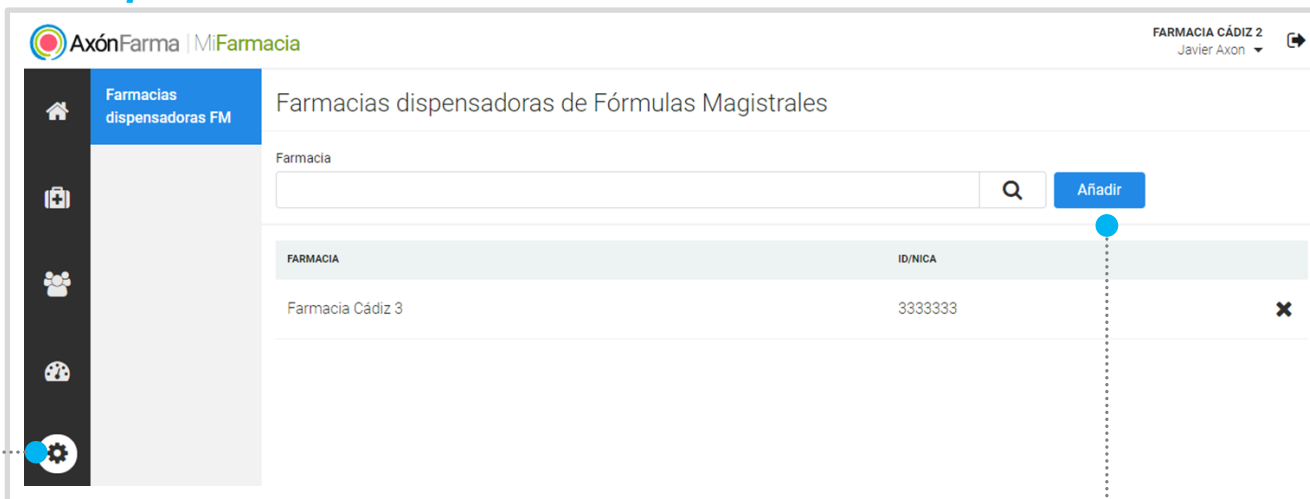
Las farmacias elaboradoras a terceros registran a las farmacias dispensadoras con las que tengan suscrito contrato de elaboración por terceros de Fórmulas Magistrales y Preparados Oficinales.

1

En el menú principal se selecciona **Configuración**, y nos encontraremos en el apartado **Farmacias dispensadoras FM**.

2

Se busca la farmacia (directamente por nombre o a través de la búsqueda avanzada) y se clic en **'Añadir'**.



| FARMACIA | ID/NICA |
|------------------|---------|
| Farmacia Cádiz 3 | 3333333 |

BÚSQUEDA AVANZADA DE
FARMACIAS



IMPORTANTE!




Una farmacia dispensadora solo podrá realizar solicitudes de fórmulas magistrales a las farmacias elaboradoras que las hayan registrado.

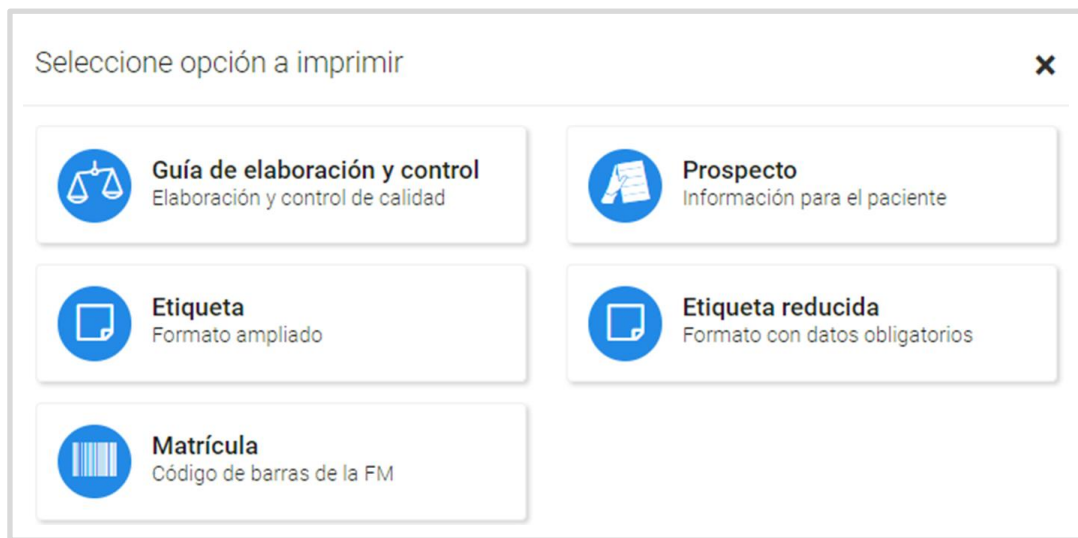
Las farmacias elaboradoras (acreditadas por el Colegio Oficial para ofrecer el servicio de farmacia elaboradora) internamente se recogerán a su vez como farmacia dispensadora.

La gestión de las farmacias dispensadoras la debe realizar un usuario con perfil de Farmacéutico titular.

CÓMO IMPRIMIR LAS ETIQUETAS

Desde la pantalla de detalle de una fórmula magistral, se accede al botón para imprimir (arriba a la derecha) 

Al clicarlo se habilitan las siguientes opciones de impresión:



Etiqueta: imprime una etiqueta con todos los datos de la FM (identificador/matrícula de la FM, nombre de la fórmula, vía de administración, cantidad y unidad, fecha de elaboración y de caducidad, oficina de farmacia o servicio farmacéutico dispensador y su dirección, PVP, mensaje advertencia y condiciones de conservación)

Guía de elaboración y control: imprime todos los datos relativos a la fórmula magistral y agentes implicados.

Prospecto: indica la fórmula, el médico prescriptor, paciente, farmacia elaboradora y dispensadora.

Etiqueta reducida: imprime la etiqueta con los datos obligatorios mínimos que indica la legislación: nombre de la fórmula, cantidad, vía de administración, fecha de caducidad y de elaboración, nº LIB., matricula, farmacia dispensadora y dirección, PVP, mensaje advertencia y condiciones de conservación.

Matricula: código de barras de la fórmula magistral.

RECUERDA!

Facilidad de impresión gracias a que es posible hacerlo a través de su programa de gestión.

Tanto la etiqueta en formato ampliado como la etiqueta reducida están optimizadas para ser impresas en tamaño 54x70mm, por ejemplo en una impresora DYMO LabelWriter.

*Es posible también su impresión en A4, pero en ningún caso se debe ajustar los márgenes de un A4 para una impresión a 54x70mm.



RECUERDA!



Desde que es registrada una solicitud de fórmula magistral, el sistema permitirá la impresión de los datos asociados a la solicitud y del código de barras de la matrícula/identificador de la fórmula magistral (compuesto por un prefijo AFM y la matrícula, code-128).

En el momento que la fórmula magistral este en estado 'En elaboración' se podrá imprimir el resto de etiquetas.

RECUERDA!



Para consultar y/o modificar sus datos, acceda desde el menú desplegable de la cabecera al apartado *Mis datos*.

Puede acceder en cualquier momento.



FARMACIA PÉREZ LÓPEZ, ESPERANZA ISABEL
Francisco Marín Magán ▾



Mis datos

Cambio de contraseña

RECUERDA!

Desde este menú desplegable también se puede solicitar una nueva contraseña, accediendo a la opción *Cambio de contraseña*.

Se abre una ventana para indicar la nueva contraseña.



Cambio de contraseña ✕

Para que la contraseña tenga la fortaleza requerida se recomienda que tenga al menos 6 caracteres, incluya letras, algún número y un carácter en mayúscula.


Contraseña de **javi_94**

Contraseña actual

Nueva contraseña

Seguridad de la contraseña: ■■■■■■

Repetir nueva contraseña



USOS RECOMENDABLES DEL SISTEMA

BORRADO DE LAS CACHÉ Y OTROS ARCHIVOS

En AxónFarma, al tratarse de una aplicación web, puede que surjan errores a raíz de las futuras actualizaciones, y no desempeñar correctamente sus funciones.


Por ello se recomienda encarecidamente un borrado de la caché, luego de cada actualización, que elimine algunos archivos.

En las siguientes páginas, se explica detalladamente el procedimiento para el correcto borrado de la caché de los navegadores mas utilizados.



GOOGLE CHROME

1 Abrir *Chrome*

2 Hacer clic en  (parte superior derecha)

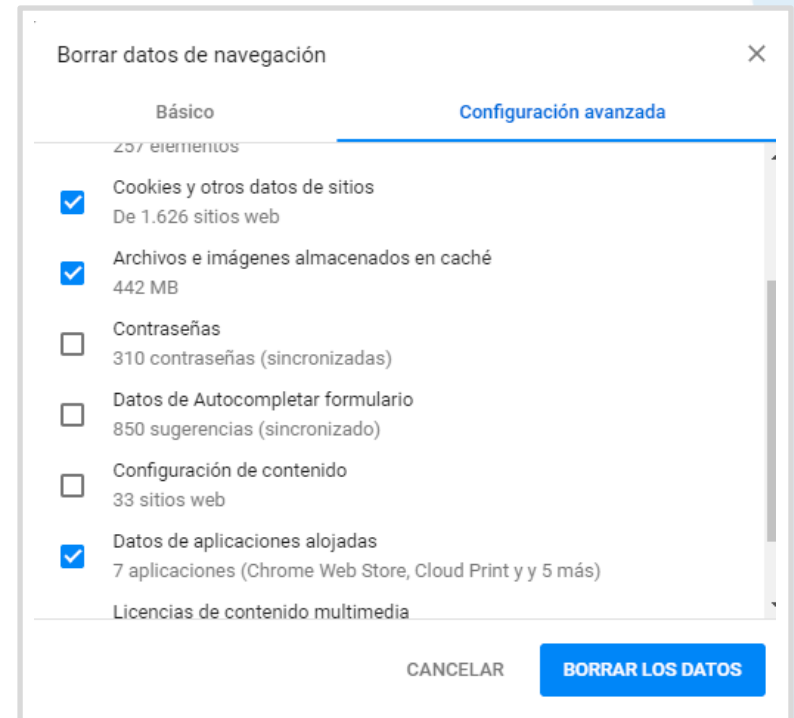
3 *Mas herramientas > Borrar datos de navegación > Configuración avanzada*

4 En la opción de intervalo de tiempo,
seleccionar *Desde siempre*


5 Sólo marcar las casillas:

- *Cookies y otros datos de sitios;*
- *Archivos e imágenes almacenados en caché;*
- *Datos de aplicaciones alojadas*

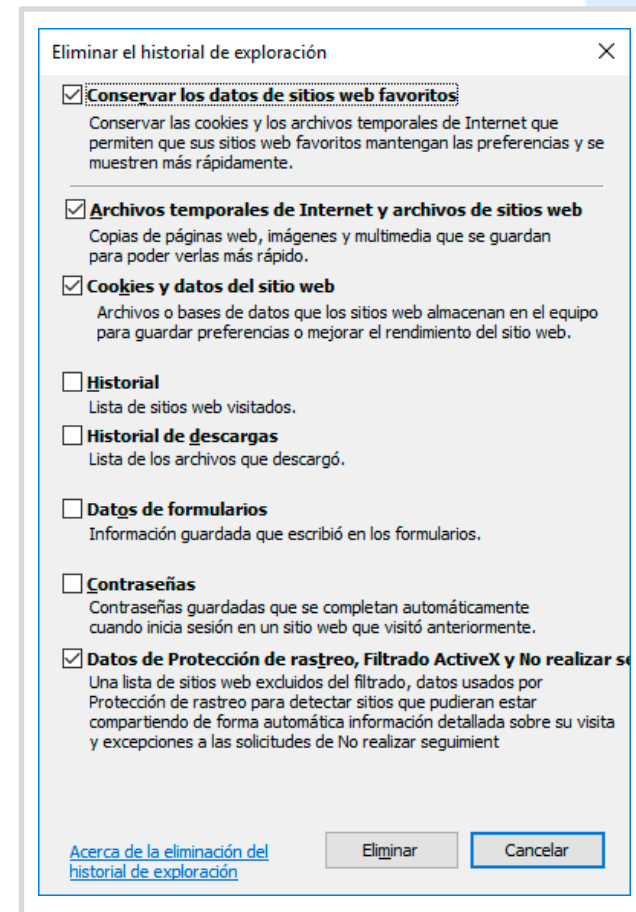
6 Clicar en *Borrar los datos*



INTERNET EXPLORER

- 1 Abrir *Explorer*
- 2 Hacer clic en  (parte superior derecha)
- 3 *Seguridad > Eliminar historial de exploración*
- 4 Sólo marcar las casillas:
 - *Conservar los datos de sitios web favoritos*
 - *Archivos temporales de internet y archivos de sitios web de sitios web*
 - *Cookies y datos del sitio web*
 - *Datos de Protección de rastreo, Filtrado ActiveX y No realizar seguimiento*

- 5 Clicar en *Eliminar*



CONFIGURACIÓN DE SAFARI EN iPhone E iPad

Puede acceder a AxónFarma desde cualquier dispositivo con acceso a internet y disfrutar de todas las funcionalidades y ventajas sin limitaciones de dispositivos.

PERO, para que el sistema funcione al 100% en iPhone o iPad a través de su navegador SAFARI, es necesario realizar alguna configuración adicional en el dispositivo.


Concretamente, el problema reside en que SAFARI bloquea automáticamente las ventanas emergentes, por lo que no se abren los informes y demás documentos que se encuentran disponibles en AxónFarma para descargar y/o consultar.



SAFARI de iOS

Configuración



- 1 Se abren los **AJUSTES** del dispositivo 
- 2 Se clicca sobre **Safari**
- 3 Seguidamente, se deselecciona la opción **Bloquear ventanas**, dentro del apartado de *General*

SAFARI de iOS

A tener en cuenta

Sólo ocurre con el navegador Safari, para los demás navegadores en iOS no se tiene que realizar ninguna configuración adicional.

Para salvaguardar la seguridad, es recomendable que cuando no vaya a utilizar el sistema, active la opción de *Bloquear ventanas*.

Dado el caso en que el usuario intenta abrir un informe o documento y el sistema no responde, no realiza ninguna acción, puede revisar la configuración de su navegador para configurar el bloqueo de ventanas.



