



# CERTIFICACIÓN DIGITAL DE FARMACIAS PARA RECETA XXI:

## AxónCertific@

### GUÍA RÁPIDA DE USUARIO

Para farmacéuticos

## **Aviso de confidencialidad**

La información comprendida en esta presentación es confidencial y pertenece a **DRIMAY CONSULTORES S.L.** Cualquier forma de divulgación, reproducción, copia o distribución total o parcial de la misma queda prohibida, no pudiendo ser utilizado su contenido para otros fines sin la autorización de **DRIMAY CONSULTORES S.L.**



# INTRODUCCIÓN

AxónCertific@ es el componente de la plataforma AxónFarma que permite y facilita la autenticación y certificación de las transacciones entre los sistemas en uso por los profesionales de las farmacias de Andalucía y otros sistemas con los que tienen que interactuar.

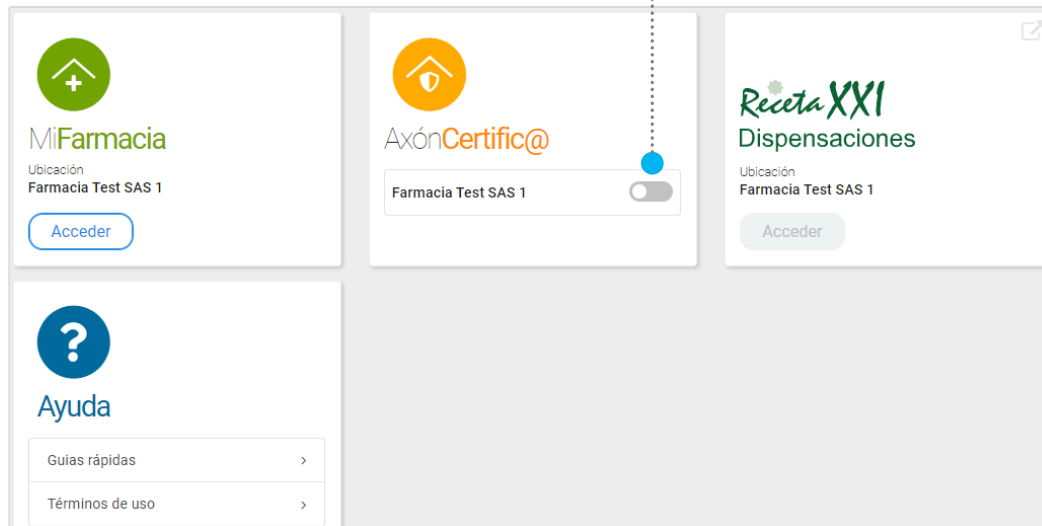
Es decir, garantiza que las farmacias y farmacéuticos que intervienen en los procesos son los que dicen ser y que la información que se intercambia es íntegra en todo momento.

En esta guía se explica el procedimiento de certificación de farmacias mediante AxónCertific@ para el acceso a Receta XXI.

# CERTIFICACIÓN DE LA FARMACIA PARA EL ACCESO A RXXI DESDE AXÓN FARMA

1 Acceder a AxónFarma e identificarse mediante usuario y contraseña (<https://app.axonfarma.es/>)

2 En el módulo de AxónCertific@ se activa la farmacia clicando en el interruptor

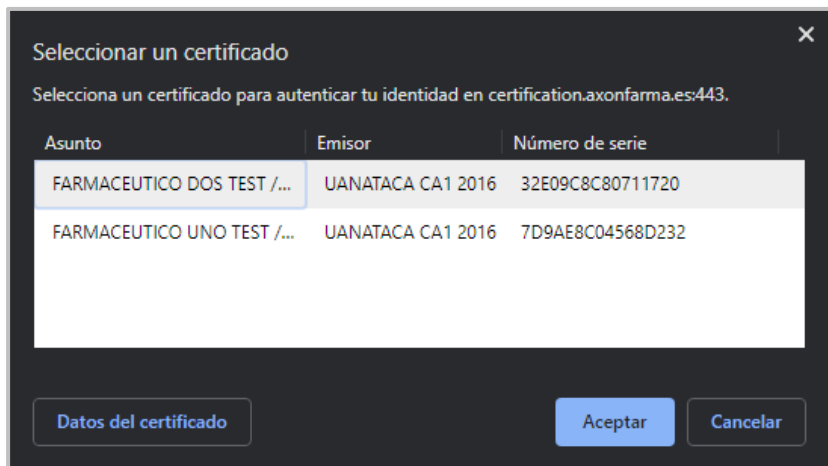


3 Al activar la farmacia, se despliega una ventana emergente con todos los certificados digitales disponibles en el PC del usuario, donde se debe seleccionar el proporcionado por el CACOF

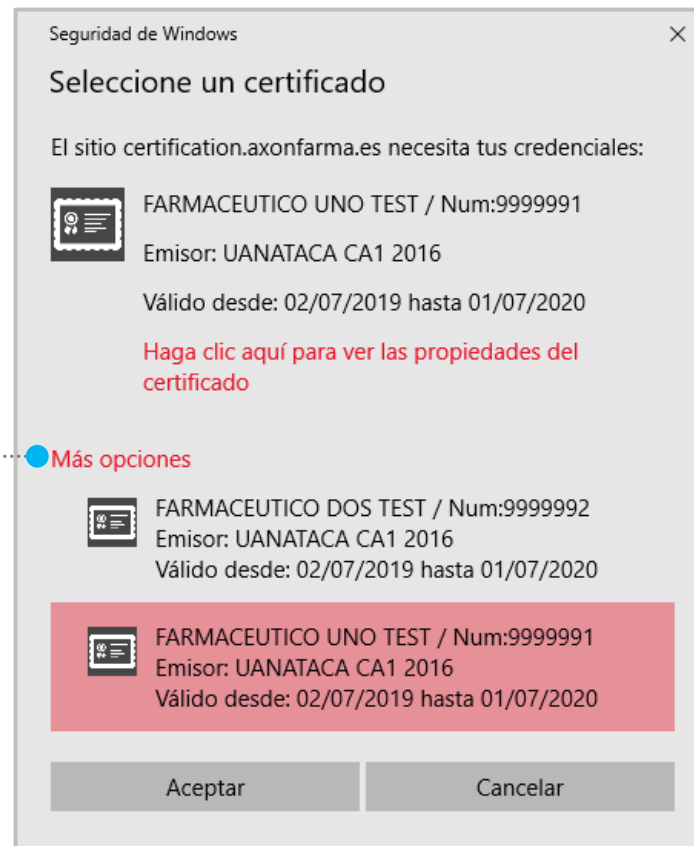
4 Clicar en *Aceptar*

VER TODOS LOS CERTIFICADOS

GOOGLE CHROME

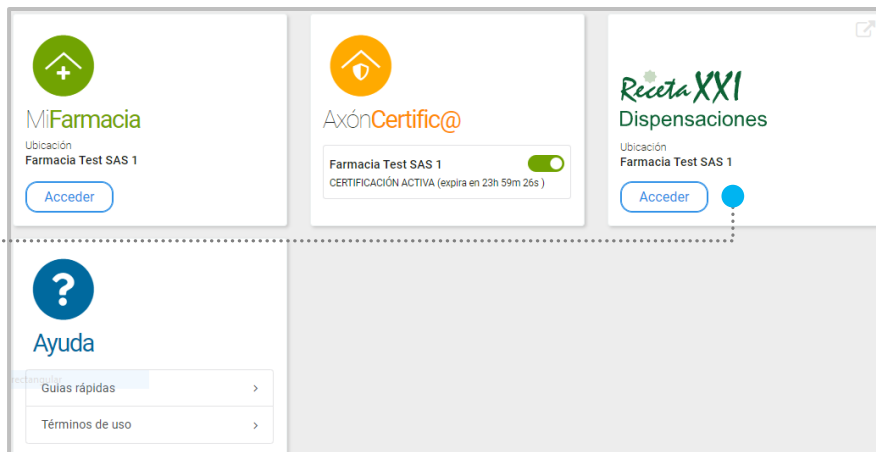


INTERNET EXPLORER



5

Una vez activada la farmacia correctamente, se habilita el botón *Acceder* del módulo de *Receta XXI Dispensaciones* durante 24 horas. Ya se puede clicar en él para acceder. Pasadas las 24 horas el sistema volverá a solicitar que la farmacia se certifique.



4

Al clicar en *Acceder*, se abre una nueva ventana del navegador y se volverá a solicitar que se seleccione el certificado correspondiente (igual que en el paso 3). Clicando en *Aceptar* ya visualizaremos la página principal de Receta XXI.

